
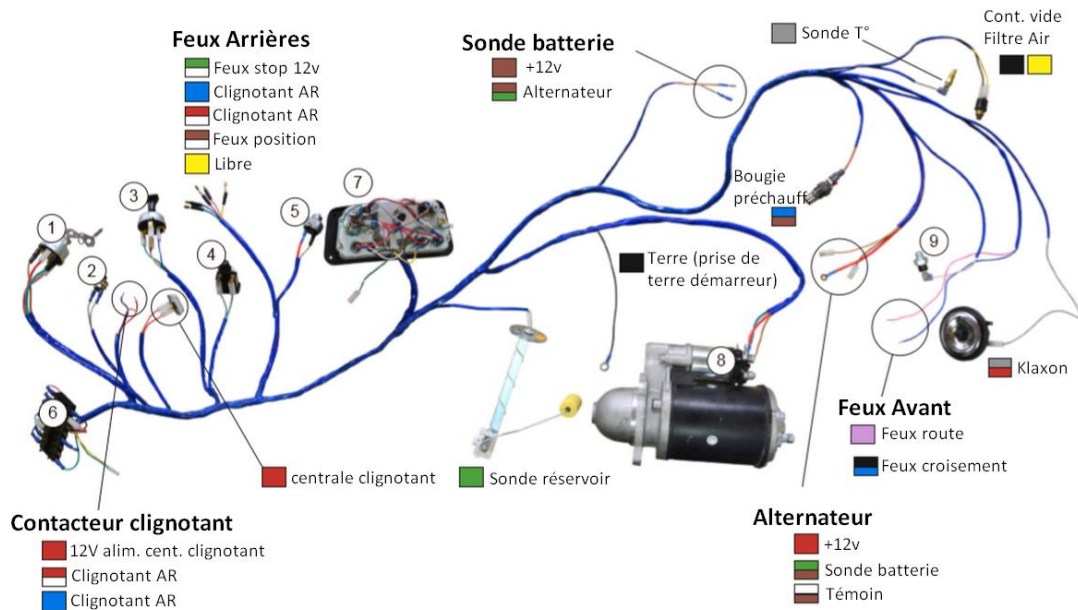




FORD 2600, 3600, 4600

Schéma de branchement




Contacteur clé

- 1 Alim 12v
- 2 Allumage 12v
- 3 Bougie
- 4 Démarrage



Contacteur klaxon

- Klaxon
- 12v



Contacteur feux

- 1 Alimentation 12v
- 2 Feux position
- 3 Feux route
- 4 Feux croisement




Contacteur feux stop



Contacteur point mort

- Contacteur allumage
- Démarrage



Boîtier fusibles

Voir page 2





Tableau de bord

Voir page 2



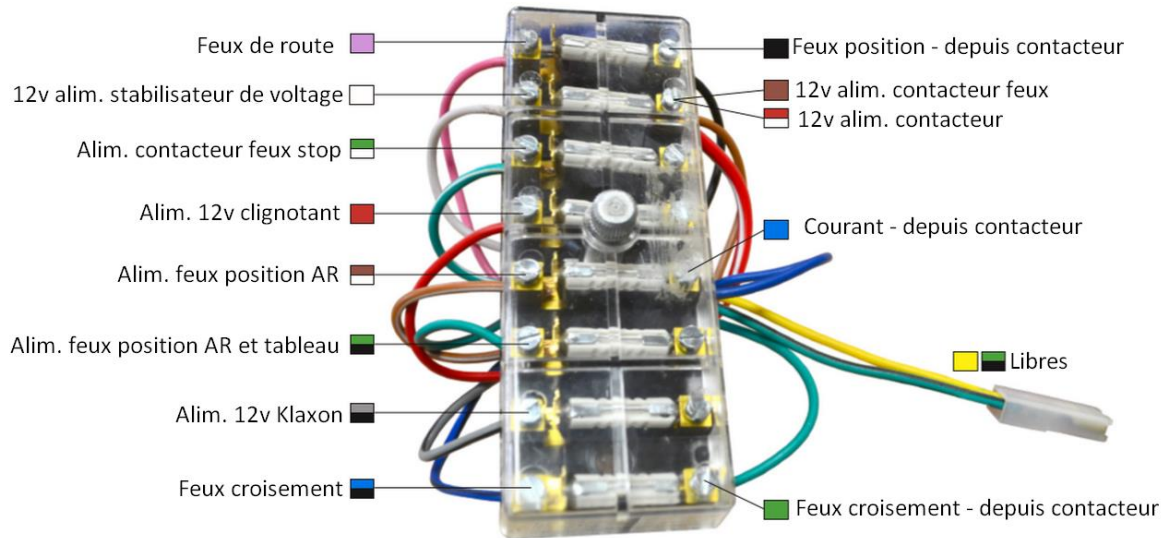
Démarrage

- Démarrage
- + 12v
- + 12v contacteur allumage



Lumière pression huile

⑥ Boitier fusibles



⑦ Tableau de bord

